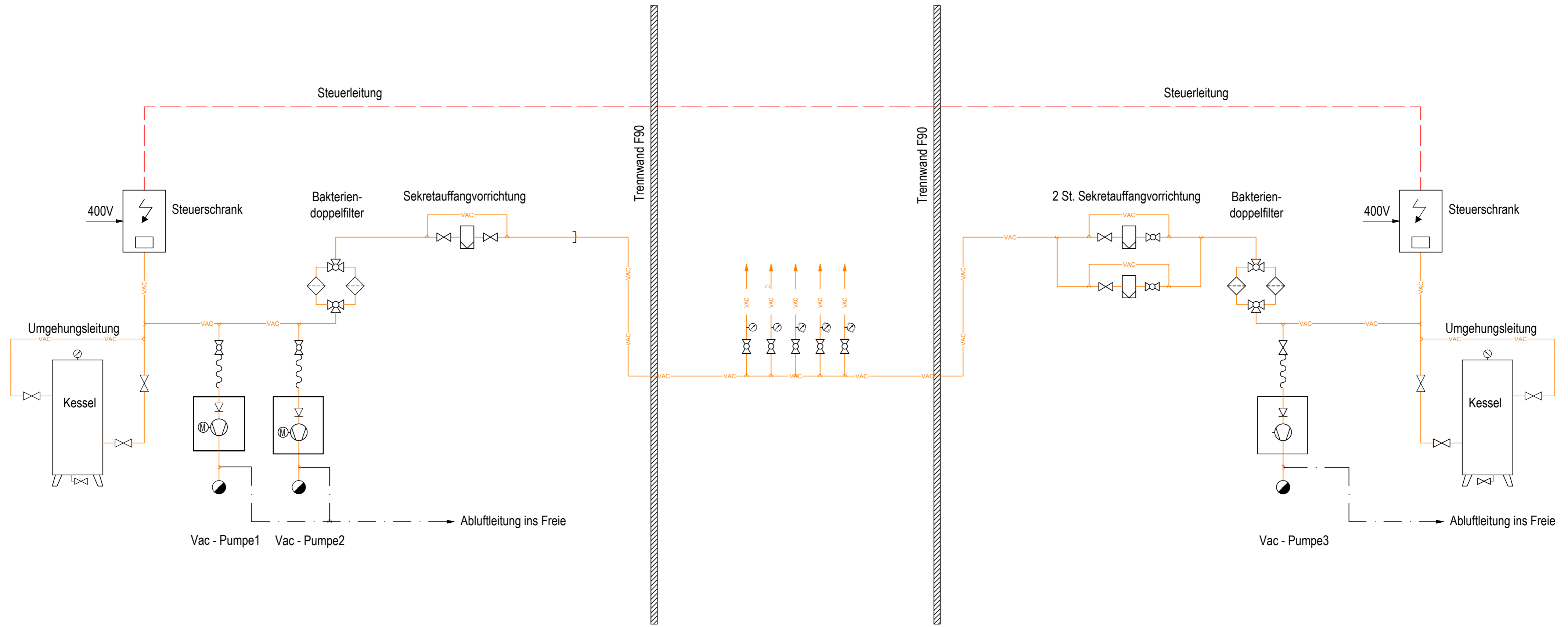








Vakuumpzentrale Raum 2


Vorraum Vakuumpzentrale

Vakuumpzentrale Raum 1



LEGENDE MED.- GASE

- VAC — Vakuum
- - - - - Steuerleitung
-  Absperrventil
-  Druckmindererventil
-  Rückschlagventil
-  Manometer
-  Filter
-  Entwässerung

Greggersen Service GmbH Medizinische Gasversorgung Industriestraße West 4, 63808 Haibach www.greggersen-service.de				
				
Zeichnungsinhalt: Schema Vakuumanlage				
Datum:	Maßstab:	Zeichnungsnummer:	Index:	Projekt-Nr.
24.05.2022	ohne	GS_S_VA	.	.